



Para hacer un pedido indique el número de catálogo y agregue primero la medida flare y después la medida terminal.

## EJEMPLO

Si requiere niple terminal o niple campana 10-13 (10 mm. flare - 13 mm. terminal NPT)

Flare	Tipo de conexión	Rosca terminal	Se pedirá así:
10 mm.	AG-NT 	13 mm.	→AG-NT1013
10 mm.	AG-NC 	13 mm.	→AG-NC1013

## Codo Terminal

### AG-CT

mm.	Pulg.	Emp.
06-03	1/4-1/8	25/1000
06-06	1/4-1/4	25/1000
06-08	1/4-5/16	25/1000
06-13	1/4-1/2	25/1200
08-06	5/16-1/4	25/800
08-10	5/16-3/8	25/700
08-13	5/16-1/2	25/500
10-06	3/8-1/4	25/700
10-10	3/8-3/8	50/600
10-13	3/8-1/2	25/400
13-10	1/2-3/8	25/400
13-13	1/2-1/2	25/400



## Codo Unión

### AG-CU

mm.	Pulg.	Emp.
06-06	1/4-1/4	25/1200
08-08	5/16-5/16	25/1000
10-10	3/8-3/8	25/600
13-13	1/2-1/2	25/400



## Codo Terminal Esprea

### AG-CTE

mm.	Pulg.	Emp.
08-10	5/16-3/8	50/600



## Codo Estufa

### AG-CE

mm.	Pulg.	Emp.
08-10	5/16-3/8	25/700
08-13	5/16-1/2	25/600
10-03	3/8-1/8	25/1000
10-10	3/8-3/8	25/500
10-13	3/8-1/2	25/400
13-10	1/2-3/8	25/500
13-13	1/2-1/2	25/400



## Tee Unión

### AG-TU

mm.	Pulg.	Emp.
06	1/4	25/1000
08	5/16	25/800
10	3/8	25/400
13	1/2	25/300



## Tee Terminal Centro

### AG-TTC

mm.	Pulg.	Emp.
10	3/8	25/400



## Tuerca Loca NPT

### AG-TL06NPT

mm.	Pulg.	Emp.
6	1/4	25/500



# Conexiones para Gas

Tuerca Cónica

**AG-TC**

mm.	Pulg.	Emp.	
06	1/4	25/1700	
08	5/16	25/1500	
10	3/8	100/1200	
13	1/2	25/700	
Económica 21FE			
10	3/8	100/1500	



Tuerca Cónica Reducida

mm.	Pulg.	Emp.	
08-06	5/16-1/4	25/1200	
10-06	3/8-1/4	25/1200	
10-08	3/8-5/16	25/1200	
13-10	3/8-1/2	25/700	



Tuerca Loca

**AG-TL**

mm.	Pulg.	Emp.	
06	1/4	25/500	
08	5/16	25/500	
10	3/8	50/1000	



Tuerca Izquierda

**AG-TIZ**

mm.	Pulg.	Emp.	
25-25	1"-1"	50/600	



Tuerca Invertida con barril

**AG-TIB**

mm.	Pulg.	Emp.	
06-06	1/4-1/4	25/600	



Tuerca Invertida

**AG-TIV**

mm.	Pulg.	Emp.	
06-06	1/4-1/4	25/100	



Tapón Hembra para Gas  
NPT

**AG-TH10NPT**

mm.	Pulg.	Emp.	
10	3/8	25/1200	



Tapón Hembra para Gas  
Flare

**AG-THG**

mm.	Pulg.	Emp.	
06	1/4	25/1700	
08	5/16	25/1500	
10	3/8	25/1200	
13	1/2	25/1000	



Tapón Macho para Gas  
Flare

**AG-TMF**

mm.	Pulg.	Emp.	
06	1/4	25/1700	
10	3/8	25/1200	



Tapón Macho para Gas  
NPT

**AG-TMNPT**

mm.	Pulg.	Emp.	
06	1/4	25/1700	
10	3/8	25/1200	



Esprea de Alta Presión

**AG-ESPA**

mm.	Emp.		
06	1/4	25/1200	
13	1/2	25/1200	



Esprea Magamex

**AG-ESMA**

mm.	Pulg.	Emp.	
06	1/4	25/1200	



Cople Unión  
Interior NPT

**AG-COPU**

mm.	Pulg.	Emp.
06	1/4	25/500
08	5/16	25/500
10	3/8	25/500



Cople Unión  
Interior Flare

**AG-COPUF**

mm.	Pulg.	Emp.
06	1/4	25/500
10	3/8	25/500



Niple Campana

**AG-NC**

mm.	Pulg.	Emp.
06-03	1/4-1/8	25/1000
06-06	1/4-1/4	25/1000
06-08	1/4-5/16	25/800
06-13	1/4-1/2	25/600
08-06	5/16-1/4	25/800
08-08	5/16-5/16	25/800
08-10	5/16-3/8	25/800
08-13	5/16-1/2	25/500
10-03	3/8-1/8	25/1000
10-06	3/8-1/4	50/1200
10-10	3/8-3/8	50/800
10-13	3/8-1/2	50/600
13-06	1/2-1/4	25/600
13-10	1/2-3/8	25/600
13-13	1/2-1/2	25/500



Niple Terminal

**AG-NT**

mm.	Pulg.	Emp.
06-03	1/4-1/8	25/1000
06-06	1/4-1/4	25/1000
06-10	1/4-3/8	25/800
06-13	1/4-1/2	25/500
08-06	5/16-1/4	25/1000
08-10	5/16-3/8	25/1000
08-13	5/16-1/2	25/700
10-03	3/8-1/8	25/1000
10-06	3/8-1/4	50/1000
10-10	3/8-3/8	50/800
10-13	3/8-1/2	50/500
13-06	1/2-1/4	25/600
13-10	1/2-3/8	25/600
13-13	1/2-1/2	25/400



Niple Unión

**AG-NU**

mm.	Pulg.	Emp.
06-06	1/4-1/4	25/1200
08-06	5/16-1/4	25/1200
08-08	5/16-5/16	25/1200
10-10	3/8-3/8	25/800
10-13	3/8-1/2	25/600
13-13	1/2-1/2	25/500



Niple Unión  
Rosca Exterior

**AG-NUNPT**

mm.	Pulg.	Emp.
03	1/8	25/500
06	1/4	25/500
10	3/8	25/500



Niple  
Espiga Campana

**AG-NEC**

mm.	Pulg.	Emp.
10-13	3/8-1/2	25/500



Niple  
Espiga Terminal

**AG-NET**

mm.	Pulg.	Emp.
06-06	1/4-1/4	25/1000
06-10	1/4-3/8	25/650
06-13	1/4-1/2	25/500
10-06	3/8-1/4	25/650
10-10	3/8-3/8	25/500



# Conexiones para Gas

Piloto Grayson

**EC-PG**

Emp.
25/500

Check para Regulador

**AG-CHEK**

mm.	Pulg.	Emp.
06-06	1/4-1/4	25/1800

Punta Pool con Rosca

**AG-PPR**

mm.	Pulg.	Largo	Emp.
06	1/4	6 cm	25/300
12	3/8	12 cm	25/300



Punta Pool con Espiga

**AG-PPE**

mm.	Pulg.	Largo	Emp.
06	1/4	6 cm	25/600
12	3/8	12 cm	25/300



Termopar

**EI-TERM**

Cat.	Descripción	Emp.
	Cobre - Cobre	25/100
	Cobre - Aluminio	25/100
	Aluminio - Aluminio	25/100



Termocople

**EI-TECO**

Cat.	Descripción	Emp.
	Cobre - Cobre	25/500

Pigtail De Cobre con Tuerca Invertida


**EIS-PTI06X55**

mm.	Emp.
6 X 50	20/240

Adaptador Pigtail

**AG-AP**

mm.	Pulg.	Emp.
06	1/4	25/1800



Conector Flare - Soldable

**AG-CS**

mm.	Pulg.	Emp.
10-13	3/8-1/2	25/800
13-13	1/2-1/2	25/800



Conector Soldable - Fierro

**AG-CSF**

mm.	Pulg.	Emp.
06-13	1/2-1/4	25/800
10-13	1/2-3/8	25/800



Acoplador para tanque estacionario

**AG-ACO**

mm.	Pulg.	Emp.
19	3/4	10



Anillo Barril

**EI-AB**

mm.	Pulg.	Emp.
06	1/4	50/1500
08	5/16	50/1500
10	3/8	50/1500
13	1/2	50/1500

